

Dette er en kort introduktion til IT på Frederiksberg VUC&STX. Her finder du informationer om skolens IT-systemer, samt andre praktiske informationer om IT på skolen. Den findes også digitalt her: <https://frbvuc.dk/studieliv/#IT-vejledning>

På de Frederiksberg VUC&STX forventes det, at du kan medbringe en computer eller tablet til undervisning og prøver. Alle skriftlige prøver på hf/stx/gsk afvikles digitalt på <https://netprøver.dk/>

Brugernavn og adgangskoder på Frederiksberg VUC&STX

Som kursist på skolen skal du bruge *to logins*:

1) UNI-login, det nationale.

Har du brugt **UNI-login** før, skal du også bruge det hos os. Har du ikke brugt det før, har glemt det, eller det ikke virker, så benyt dette link <https://mit.uni-login.dk> til at få det ordnet. Du skal måske bruge NemID til det.

Brugernavnet består af de 4 første bogstaver i dit fornavn samt 4 cifre (fx *rasm0253*)

Dette **UNI-login** bruger du til skolens **LudusWeb** og **Edaptio** og alle de steder, hvor du logger på med Unilogin-boksen:

2) Skolens login

Skolens login skal du bruge til **skolens WI-FI, printere og computere** samt til **Office365**.

Du får tilsendt en SMS (husk at oplyse mobilnummer ved tilmelding) med dit **brugernavn** og en **midlertidig adgangskode** indenfor et par dage efter tilmelding, men tidligst en måned før undervisningens start. **Din midlertidige adgangskode SKAL du skifte:**

<https://fv.ums.itcfyn.dk/UMSLogin/ForgotPassword.aspx>.

Brugernavnet består af dit UNI-login-brugernavn + edu.vuf.nu (fx *rasm0253@edu.vuf.nu*)

Skift adgangskode til dit skole-login

Du skal selv ændre koden på

<https://fv.ums.itcfyn.dk/UMSLogin/ForgotPassword.aspx>. Når du har ændret koden, kan der gå op til 30 min, før kodeordet er registreret. Herefter har du adgang til skolens systemer med det nye kodeord.

UNI-login

UNI-login består af et brugernavn og bruges alle steder på med

Brugernavn til Unilogin

Brugernavnet består typisk af de 4 første bogstaver i dit fornavn + 4 cifre – fx *rasm0253*

Adgangskode til Unilogin

Adgangskoden (og brugernavn) kan du få her, hvis du ikke har brugt det før, har glemt det eller det ikke virker: <https://mit.uni-login.dk>

Skolens login

Brugernavn til skolens systemer

Til skolens systemer skal du logge på med brugernavn + @edu.vuf.nu
– fx *rasm0253@edu.vuf.nu*

Adgangskode til skolens systemer

Adgangskoden du får til skolens systemer er **midlertidig** og skal skiftes!

Glemte adgangskode eller brugernavn til dit skole-login

Hvis du ikke kender dit skole-login brugernavn eller adgangskode eller har du glemt det, så send en SMS med beskeden *kodeord* til **2337 4312**. Du vil så modtage en sms med dit brugernavn og en *midlertidig* adgangskode, som du selv skal ændre.

Skole-e-mail

Din skole-e-mail er den samme som dit UNI-login-brugernavn + @edu.vuf.nu (fx *rasm0253@edu.vuf.nu*)

Internetadgang på Frederiksberg VUC&STX – Wi-Fi

Sådan kommer du på skolens trådløse net - Wi-Fi:

1. Forbind til **Skolenet**
2. I brugernavn skrives dit skole-login - fx rasm0253@edu.vuf.nu
3. I kodeord skrives din skole-adgangskode
4. Klik på godkend/accepter
5. Dit udstyr kan nu "huske" denne forbindelse og forbinder automatisk, når du er på skolen. Forbindelsen virker, indtil der skiftes kodeord på din konto!

Vær opmærksom på at du skal have *Windows version 7 eller nyere på din computer!*

Print på skolen

På skolen er der kopimaskiner i multisalen i stueetagen, ved hovedtrappen på 2. sal og på 3. sal, som du kan scanne, printe og kopiere fra.

Print fra din egen pc, tablet eller mobil:

Gå på <http://print.itcfyn.dk/>, klik på "Vejledninger og Din Papercut konto" og vælg vejledning til installation af den simple klient. **Du kan kun gøre det, når du er logget på Skolenet** Når du installerer klienten, skal du KUN sætte flueben ved printeren FV_SKY og derefter følge instruktionen. Log på printeren med dit skole-login og kopier, scan og print.

Du kan også printe fra en USB-nøgle, hvor du også skal logge på med UNI-login, men det du ønsker at printe, skal være i *pdf-format*.

Ved printerne:

Log på printeren med dit skole-login (brugernavn samt din adgangskode). Nu kan der printes, scannes eller kopieres fra hovedmenuen.

Husk at logge ud, når du er færdig med at printe, scanne eller kopiere.

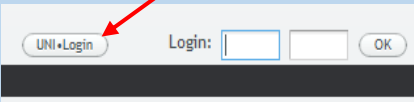
Ludusweb

I LudusWeb kan du:


- se dit skema og diverse informationer vedrørende undervisningen – fx aflysninger og skemaændringer
- se lektier og meddelelser
- se opgaver og andet materiale, som din lærer evt. har lagt til dig
- aflevere opgaver
- se dit fravær

Login for Ludusweb
<https://ludus.frbvuc.dk>

HUSK at klikke på Uni-login før du skriver brugernavn og kode



Brugernavn: UNI-Login-navn
Adgangskode:



Office365

I Office365 har du gratis:

- Fuld online officepakke (Word, Excel m.v.)
- Adgang til at downloade nyeste officepakke (Word, Excel, PowerPoint, OneNote) til din egen computer. Dette anbefales at gøre. Du har i alt 5 licenser.
- OneDrive, som er dit personlige arkiv med ubegrænset lagerplads og mulighed for at dele dokumenter med andre

Det er også her du finder din skole-e-mail (Brugernavn: **dit unilogin@edu.vuf.nu** - fx **rasm0253@edu.vuf.nu**.)

Kode: din skole-adgangskode)


Link til vejledninger finder du her:

<https://www.microsoft.com/da-dk/uddannelse/studerende/studentadvantage.aspx>

Login for Office365
<https://portal.office.com>

Brugernavn: Dit UNI-login-navn efterfulgt af @edu.vuf.nu.
– fx **rasm0253@edu.vuf.nu**

Adgangskode: Din adgangskode



Edaptio

I Edaptio har du adgang til dokumenter, undervisningsforløb og -materiale, som din lærer måtte have lagt til dig. Hvert hold har et ”rum” i Edaptio, som kun holdets lærer og kursister har adgang til. Du logger på Edaptio med dit UNI-login. HUSK at klikke på UNI-login før du skriver brugernavn og kode.

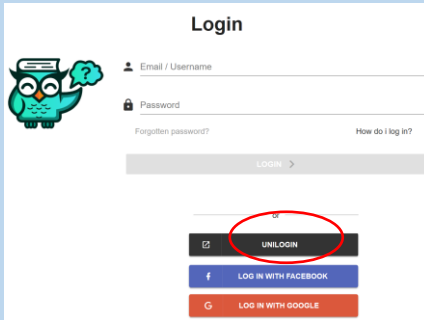
Login for Edaptio

<https://edaptio.com/>

HUSK at klikke på Uni-login før du skriver brugernavn og kode.

Brugernavn: UNI-Login-navn

Kode: Din UNI-login-adgangskode



Praktiske/vigtige oplysninger for dig som går på skolen

På skolens hjemmeside finder du mange praktiske og vigtige oplysninger. Se især under [studieliv](#) og [gå ikke glip](#) af på forsiden. Herfra kan du også via **hurtig adgang** logge på de forskellige benyttede IT-systemer (Ludusweb, Edaptio, Office365,...) på skolen.

I Intra for hhv. HF, STX og AVU under Studieliv finder du vigtige oplysninger. Adgangskoden til intra kan du få af dine lærere eller i receptionen

Se også vigtige meddelelser på [LudusWeb](#) under ”**Dagens meddelelser**”

IT-vejledningen på skolen

På skolens hjemmeside under [studieliv](#) finder du link til:

- Vejledninger til brug af programmer, tjenester og udstyr
- Adgangskoder til diverse tjenester
- Information om gratis programmer, der kan anvendes i undervisningen
- ... og meget mere

Computer - bring your own devices

Det forventes at du selv medbringer computer til undervisningen.

Skolens hjemmeside

www.frbvuc.dk

kræver ikke login

Intra for kursister

<https://frbvuc.dk/studieliv/>

Intra for hhv. HF, STX og AVU finder du under studieliv på hjemmesiden.

Adgangskode kræves, og den kan du få af dine lærere eller i receptionen.

IT-hjælp

Se diverse vejledninger her:

<https://frbvuc.dk/studieliv/#IT-vejledning>

Diverse tjenester

Uni-Login er et brugernavn med adgangskode, som udover at bruges til LudusWeb og Edaptio også giver adgang til en række andre tilbud. Herunder:

Infomedia (Artikler fra danske aviser. Lige til at printe ud):

<https://autologin.infomedia.dk/mediaarchive/unic/deff>

Faktalink (Overskuelige artikler om komplekse og aktuelle problemstillinger): www.faktalink.dk

Forfatterweb (Over 400 forfatteres liv og værker): www.forfatterweb.dk

Filmcentralen (tidligere Filmstriben) - se film på din computer: <http://filmcentralen.dk>

Ordbogen.com - få Ordbogen på din personlige computer (også hjemme): <http://ordbogen.com>

Gyldendals ordbøger: <https://ordbog.gyldendal.dk/>

CD-ord og IntoWords - Få CD-ord og IntoWords på din personlige computer: <https://www.vitec-mv.com/dk/login/>

Restudy: <https://restudy.dk/>

IT-problemer

Ved IT-problemer skriv en mail til itv@frbvuc.dk