

Dette er en kort introduktion til IT på Frederiksberg VUC&STX. Her finder du informationer om skolens IT-systemer, samt andre praktiske informationer om IT på skolen. Den findes også digitalt her: <https://frbvuc.dk/studieliv/#IT-vejledning>

På de gymnasiale uddannelser forventes det, at du kan medbringe en computer eller tablet til undervisning og prøver. Alle skriftlige prøver på hf/stx/gsk afvikles digitalt på <https://netprøver.dk/>

## Brugernavn og adgangskode på Frederiksberg VUC&STX

Som kursist på skolen har du fået tildelt et *UNI-login*.

*UNI-login* skal du bl.a. bruge, når du logger på skolens it-systemer:

- Edaptio
- LudusWeb
- Office365

Når du bliver kursist på skolen, får du tilsendt en SMS med dit UNI-login ca. 14 dage før undervisningens start. *Du SKAL skifte din adgangskode før du kan logge på bl.a. Ludusweb, Edaptio, Office365 og netværket på SKOLEN.*

### Skift adgangskode

Du skal selv ændre koden på

<https://fv.ums.itcfyn.dk/UMSLogin/ForgotPassword.aspx>.

Når du har ændret koden, kan der gå op til 30 min, før kodeordet er registreret. Herefter har du adgang til alle skolens systemer med det nye kodeord.

Det er vigtigt **IKKE** at benytte ”Skift adgangskode” og ”Glem brugernavn eller adgangskode”, da det ikke virker:

### Glem adgangskode

Hvis du ikke kender din UNI-login adgangskode eller har glemt det, så send en SMS med beskeden *kodeord* til **2337 4312**. Du vil så modtage en sms med dit brugernavn og en *midlertidig* adgangskode, som du selv skal ændre.

## Skole-email

Din skole-email er den samme som dit UNI-login-brugernavn (fx *rasm0253@edu.vuf.nu*)

**UNI-login**

*UNI-login* består af et **brugernavn** og en **adgangskode**

**Brugernavn**  
Brugernavnet består typisk af de 4 første bogstaver i dit fornavn + 4 cifre + @edu.vuf.nu – fx *rasm0253@edu.vuf.nu*

**Adgangskode**  
Adgangskoden du får er **midlertidig** og skal skiftes!

**UNI-Login**

<input type="text" value="Brugernavn"/>	<b>Husk!</b> For at logge ud, skal du lukke browseren. <a href="#">Skift adgangskode</a> <a href="#">Glem brugernavn eller adgangskode?</a>
<input type="text" value="Adgangskode"/>	
<input type="button" value="Log ind"/>	
Eller log ind med: NEM ID	

## Internetadgang på Frederiksberg VUC&STX – WiFi

Sådan kommer du på skolens trådløse net - WiFi:

1. Forbind til **Skolenet**
2. I brugernavn skrives dit uni-login - fx rasm0253@edu.vuf.nu
3. I kodeord skrives din adgangskode
4. Klik på godkend/accepter
5. Dit udstyr kan nu "huske" denne forbindelse og forbinder automatisk, når du er på skolen. Forbindelsen virker, indtil der skiftes kodeord på din konto!

Vær opmærksom på at du skal have **Windows version 7 eller nyere på din computer!**

## Print på skolen

På skolen er der kopimaskiner i multisalene i stueetagen, ved trappen på 2. sal og på 5. sal, som du kan scanne, printe og kopiere fra.

### Print fra din egen pc, tablet eller mobil:

Gå på <http://print.itcfyn.dk/> og installer **den simple Windows klient**, hvor du skal registrere dig med UNI-login (brugernavn og adgangskode). **Du kan kun gøre det, når du er logget på Skolenet.** Vælg printeren **FV\_SKY** (evt. efterfulgt af "på itcprinter04.itcfyn.adm") til det, du ønsker at printe, Du kan også printe fra en USB-nøgle, hvor du også skal logge på med UNI-login, men det du ønsker at printe, skal være i **pdf-format**.

### Ved printerne:

Log på printeren med dit UNI-login (brugernavn samt din adgangskode).

Nu kan der printes, scannes eller kopieres fra hovedmenuen.

**Husk at logge ud når du er færdig med at printe, scanne eller kopiere.**

Du har 50 kopier/print pr. år.

## Ludusweb

I LudusWeb kan du:

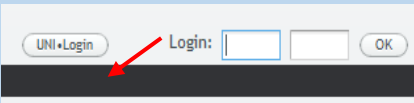
- se dit skema og diverse informationer vedrørende undervisningen – fx aflysninger og skemaændringer
- se lektier og meddelelser
- se opgaver og andet materiale, som din lærer evt. har lagt til dig
- aflevere opgaver
- se dit fravær

>> [Introvideo til LudusWeb](#) <<

### Login for Ludusweb

<https://ludus.frbvuc.dk>

HUSK at klikke på Uni-login før du skriver brugernavn og kode



Brugernavn: UNI-Login-navn  
Kode: Din adgangskode

#### UNI-Login

Brugernavn

Adgangskode

**Husk!**  
For at logge ud, skal du lukke browseren.

## Office365

I Office365 har du gratis:

- Fuld online officepakke (Word, Excel m.v.)
- Adgang til at downloade nyeste officepakke (Word, Excel, PowerPoint, OneNote) til din egen computer. Dette anbefales at gøre. Du har i alt 5 licenser.
- OneDrive, som er dit personlige arkiv med ubegrænset lagerplads og mulighed for at dele dokumenter med andre

Det er også her du finder din skole-e-mail (Brugernavn: *dit unilogin@edu.vuf.nu* - fx *rasm0253@edu.vuf.nu*.

Kode: din adgangskode)

Link til vejledninger finder du her:


<https://www.microsoft.com/da-dk/uddannelse/studerende/studentadvantage.aspx>

### Login for Office365

<https://portal.office.com>

**Brugernavn:** Dit UNI-login-navn efterfulgt af @edu.vuf.nu. – fx rasm0253@edu.vuf.nu

**Adgangskode:** Din adgangskode



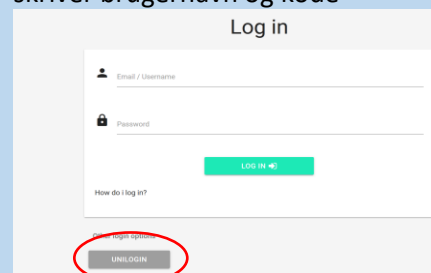
## Edaptio

I Edaptio har du adgang til dokumenter, undervisningsforløb og -materiale, som din lærer måtte have lagt til dig. Hvert hold har et "rum" i Edaptio, som kun holdets lærer og kursister har adgang til.

### Login for Edaptio

<https://edaptio.com/>

HUSK at klikke på Uni-login før du skriver brugernavn og kode



## Praktiske/vigtige oplysninger for dig som går på skolen

På skolens hjemmeside finder du mange praktiske og vigtige oplysninger. Se især under [studieliv](#) og [gå ikke glip](#) af på forsiden. Herfra kan du også via **hurtig adgang** logge på de forskellige benyttede IT-systemer (Ludusweb, Edaptio, Office365,...) på skolen.

[www.frbvuc.dk](http://www.frbvuc.dk)

kræver ikke login

## IT-vejledningen på skolen

På IT-vejledernes hjemmeside finder du:

- Vejledninger til brug af programmer, tjenester og udstyr
- Adgangskoder til diverse tjenester
- Information om gratis programmer, der kan anvendes i undervisningen
- ... og meget mere

IT-vejledernes hjemmeside  
kræver ikke login  
<http://itvejl.skolenintern.dk>

IT-vejledning til VUFs ansatte og kursister

[Forside](#) [LæsuWeb](#) [Office 365](#) [Frontier](#) [Øvrige vejledninger](#) [Diverse tjenester](#) [For Lærere](#) [Kontakt](#)

*IT-vejledernes hjemmeside*

## Skolens computere

Her finder du studieområder med et par computere, som du frit kan benytte:

- Falstersvej - Multisalen i stueetagen

**Login til skolens computere**

**Brugernavn:** UNI-Login

**Adgangskode:** Din adgangskode

## Diverse tjenester

Uni-Login er et brugernavn med adgangskode, som udover at bruges til skolens systemer også giver adgang til en række andre tilbud. Herunder:

**Infomedia** (Artikler fra danske aviser. Lige til at printe ud):

<https://autologin.infomedia.dk/mediaarchive/unic/deff>

**Faktalink** (Overskuelige artikler om komplekse og aktuelle problemstillinger): [www.faktalink.dk](http://www.faktalink.dk)

**Forfatterweb** (Over 400 forfatteres liv og værker): [www.forfatterweb.dk](http://www.forfatterweb.dk)

**Filmcentralen** (tidligere Filmstriben) - se film på din computer: <http://filmcentralen.dk>

**Ordbogen.com** - få Ordbogen på din personlige computer (også hjemme): <http://ordbogen.com>

**Gyldendals ordbøger:** <https://ordbog.gyldendal.dk/>

Se endvidere <https://skolen.nu/da/bibliotek#e-res>

## IT-problemer

Ved IT-problemer skriv en mail til [itv@vuf.nu](mailto:itv@vuf.nu)