

Dette er en kort introduktion til it på VUF. Her finder du informationer om VUFs it-systemer, samt andre praktiske informationer om it på VUF. Den findes også digitalt her: <http://itvej1.vufintern.dk/>

På de gymnasiale uddannelser forventes det, at du kan medbringe en computer eller tablet til undervisning og prøver. Alle skriftlige prøver på hf/stx/gsk afvikles digitalt på <https://netprøver.dk/>

Brugernavn og adgangskode på VUF

Som kursist på VUF har du fået tildelt et *UNI-login*.

UNI-login skal du bl.a. bruge, når du logger på VUF's it-systemer:

- Fronter
- Edaptio
- LudusWeb
- Office365

Når du bliver kursist på VUF, får du tilsendt en SMS med dit UNI-login ca. 14 dage før undervisningens start. *Du SKAL skifte din adgangskode før du kan logge på bl.a. Ludusweb, Fronter, Office365 og netværket på VUF.*

Skift adgangskode

Du skal selv ændre koden på <http://kodeord.vuf.nu>. Når du har ændret koden, kan der gå op til 30 min, før kodeordet er registreret. Herefter har du adgang til alle systemer med det nye kodeord.

Herefter vælger du Voksenuddannelsescenter Frederiksberg.

Det er vigtigt **IKKE** at benytte ”Skift adgangskode” og ”Glemt brugernavn eller adgangskode”, da det ikke virker:

Glemt adgangskode

Hvis du ikke kender din UNI-login adgangskode eller har glemt det, så send en SMS med beskeden *kodeord* til **2337 4312**. Du vil så modtage en sms med en midlertidig adgangskode, som du selv skal ændre.

VUF-email

Din VUF e-mail er den samme som dit UNI-login-brugernavn (fx *rasm0253@edu.vuf.nu*)

UNI-login

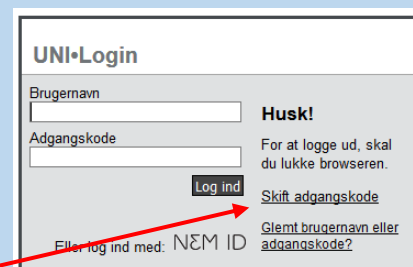
UNI-login består af et **brugernavn** og en **adgangskode**

Brugernavn

Brugernavnet består på VUF typisk af de 4 første bogstaver i dit fornavn + 4 cifre + @edu.vuf.nu – fx *rasm0253@edu.vuf.nu*

Adgangskode

Adgangskoden du får er **midlertidig** og skal skiftes!



The screenshot shows a login form titled 'UNI-Login'. It has two input fields: 'Brugernavn' and 'Adgangskode'. Below the 'Adgangskode' field is a 'Log ind' button. To the right of the input fields is a 'Husk!' section with the text 'For at logge ud, skal du lukke browseren.' Below this are two links: 'Skift adgangskode' and 'Glemt brugernavn eller adgangskode?'. At the bottom left, there is a link 'Eller log ind med: NEM ID'. A red arrow points from the text 'Glemt brugernavn eller adgangskode?' in the text above to the corresponding link in the screenshot.

Internetadgang på VUF – WiFi

Sådan kommer du på skolens trådløse net - WiFi:

1. Forbind til **Skolenet**
2. I brugernavn skrives dit uni-login - fx rasm0253@edu.vuf.nu
3. I kodeord skrives din adgangskode
4. Klik på godkend/accepter
5. Dit udstyr kan nu "huske" denne forbindelse og forbinder automatisk, når du er på VUF. Forbindelsen virker, indtil der skiftes kodeord på din konto!

Vær opmærksom på at du skal have **Windows version 7 eller nyere på din computer!**

Print på VUF

På Falstersvej er der kopimaskiner i multisalen i stueetagen, ved trappen på 2. sal og foran studiecenteret på 5. sal, som du kan scanne, printe og kopiere fra.

Print fra din egen pc, tablet eller mobil:

Gå på <http://print.itcfyn.dk/> og installer **den simple Windows klient**, hvor du skal registrere dig med UNI-login (brugernavn og adgangskode). **Du kan kun gøre det, når du er logget på Skolenet.** Vælg printeren **FV_SKY** (evt. efterfulgt af "på itcprinter04.itcfyn.adm") til det, du ønsker at printe, Du kan også printe fra en USB-nøgle, hvor du også skal logge på med UNI-login, men det du ønsker at printe, skal være i **pdf-format**.

Ved printerne:

Log på printeren med dit UNI-login (brugernavn samt din adgangskode).

Nu kan der printes, scannes eller kopieres fra hovedmenuen.

Husk at logge ud når du er færdig med at printe, scanne eller kopiere.

Du har 50 kopier/print pr. år.

Ludusweb

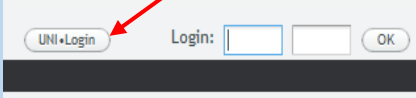
I LudusWeb kan du:

- se dit skema og diverse informationer vedrørende undervisningen – fx aflysninger og skemaændringer
- se lektier og meddelelser
- se opgaver og andet materiale, som din lærer evt. har lagt til dig
- aflevere opgaver
- se dit fravær

>> [Introvideo til LudusWeb](#) <<

Login for Ludusweb
<http://webdagbog.vuf.nu> eller via
www.vufintern.dk

HUSK at klikke på Uni-login før du skriver brugernavn og kode



Brugernavn: UNI-Login-navn
Kode: Din adgangskode

UNI-Login

Brugernavn
Adgangskode

Husk!
For at logge ud, skal du lukke browseren.

Log ind Skift adgangskode

Fronter

I Fronter har du adgang til dokumenter og undervisningsmateriale, som din lærer måtte have lagt til dig. Hvert hold har et ”rum” i Fronter, som kun holdets lærer og kursister har adgang til.

Desuden bruges Fronter til e-learning (dog afleveres opgaver i LudusWeb)

>> [Introvideo til Fronter](#) <<

Office365

I Office365 har du gratis:

- Fuld online officepakke (Word, Excel m.v.)
- Adgang til at downloade nyeste officepakke (Word, Excel, PowerPoint, OneNote) til din egen computer. Dette anbefales at gøre.
- OneDrive, som er dit personlige arkiv med ubegrænset lagerplads og mulighed for at dele dokumenter med andre
- SharePoint, hvor hvert hold har et ”rum”, hvor din lærer kan lægge materiale til dig.

Det er også her du finder din skole-e-mail (Brugernavn: *dit unilogin@edu.vuf.nu* - fx *rasm@edu.vuf.nu*.)

Kode: din adgangskode)

Link til vejledninger finder du her:

<https://www.microsoft.com/da-dk/uddannelse/studerende/studentadvantage.aspx>

Edaptio

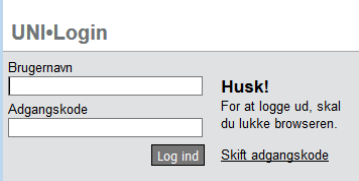
I Edaptio har du adgang til dokumenter, undervisningsforløb og -materiale, som din lærer måtte have lagt til dig. Hvert hold har et ”rum” i Edaptio, som kun holdets lærer og kursister har adgang til. Edaptio er et nyt system, som på sigt skal erstatte Fronter.

Vufintern

VUFs interne hjemmeside med mange praktiske oplysninger. Herfra kan du logge på de forskellige benyttede IT-systemer (Ludusweb, fronter, office365,...) på VUF.


Login for Fronter
Via www.vufintern.dk

Brugernavn: UNI-Login-navn
Adgangskode: Din adgangskode



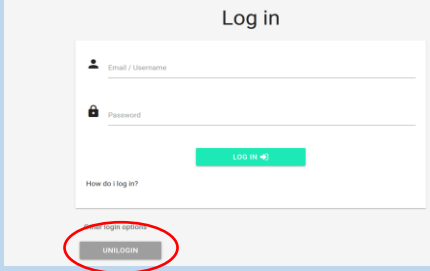
Login for Office365
<https://portal.office.com> eller via www.vufintern.dk

Brugernavn: Dit UNI-login-navn efterfulgt af @edu.vuf.nu – fx rasm@edu.vuf.nu
Adgangskode: Din adgangskode



Login for Edaptio
<https://edaptio.com/> eller via www.vufintern.dk

HUSK at klikke på Uni-login før du skriver brugernavn og kode



Vufintern kræver ikke login
www.vufintern.dk

IT-vejledningen på VUF

På IT-vejledernes hjemmeside finder du:

- Vejledninger til brug af programmer, tjenester og udstyr
- Adgangskoder til diverse tjenester
- Information om gratis programmer, der kan anvendes i undervisningen
- ... og meget mere

It-vejledernes hjemmeside kræver ikke login

<http://itvejl.vufintern.dk> eller via www.vufintern.dk

It-vejledning til VUFs ansatte og kursister

[Forside](#) [LæsusWeb](#) [Office 365](#) [Frontier](#) [Øvrige vejledninger](#) [Diverse tjenester](#) [For Lærere](#) [Kontakt](#)

IT-vejledernes hjemmeside

Skolens computere

Her finder du studieområder med et par computere, som du frit kan benytte:

- Falstersvej - Multisalen i stueetagen

Login til VUFs computere

Brugernavn: UNI-Login

Adgangskode: Din adgangskode

Diverse tjenester

Uni-Login er et brugernavn med adgangskode, som udover at bruges til VUFs systemer også giver adgang til en række andre tilbud. Herunder:

Infomedia (Artikler fra danske aviser. Lige til at printe ud):

<https://autologin.infomedia.dk/mediaarchive/unic/deff>

Faktalink (Overskuelige artikler om komplekse og aktuelle problemstillinger): www.faktalink.dk

Forfatterweb (Over 400 forfatteres liv og værker): www.forfatterweb.dk

Filmcentralen (tidligere Filmstriben) - se film på din computer: <http://filmcentralen.dk>

Ordbogen.com - få Ordbogen på din personlige computer (også hjemme): <http://ordbogen.com>

Gyldendals ordbøger: <https://ordbog.gyldendal.dk/>

Se endvidere <https://vuf.nu/da/bibliotek#e-res>

IT-problemer

Ved IT-problemer skriv en mail til itv@vuf.nu